


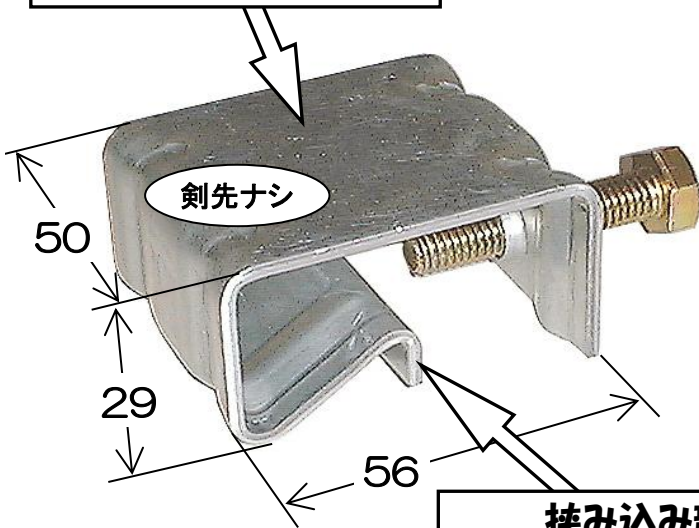
ハゼ棟取り付け金具の新商品！

ハゼ棟ロックS(角)剣先ナシ/剣先付

小型でもがっちり！

フラット面スタイル

上面が平らなためビス打ち



(フルセット付)

挟み込み部

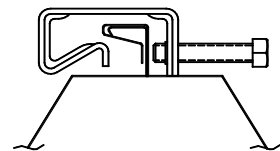
ハゼに挟み込む際にボルトと曲げ面で、よりがっちり

- 材質 : 亜鉛メッキ鋼板
- 板厚 : 2.3mm
- ボルト : M8×40(標準附属)
- 剣先B : 剣先ボルト M8×28 (剣先付のみ)
ラスパートフルセット附属 (剣先付のみ)

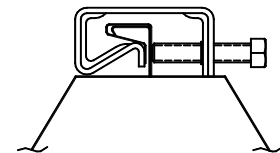
☆ 価格表

材質	仕上	入数	仕切価格	備考
(剣先ナシ)				
亜鉛板	生地	100		
(剣先付)				
亜鉛板	生地	100		

<施工方法 角ハゼ>



① ハゼ部に金具を被せます。



② ボルトを締付けて完了。