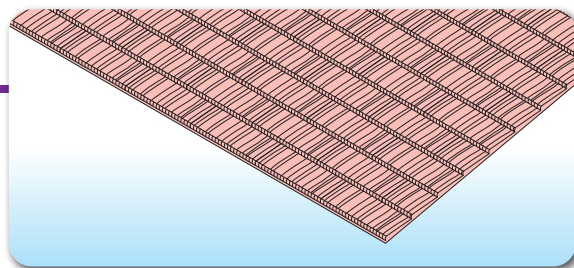


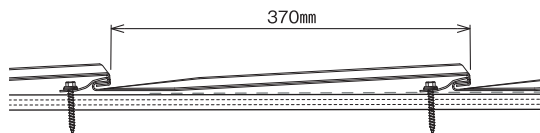
石付段葺

天然石付屋根材を横方向に継いで階段状に仕上げた屋根。
 水平のラインが美しく、各種施設や新築住宅屋根、
 屋根リフォームなどに多く採用されています。

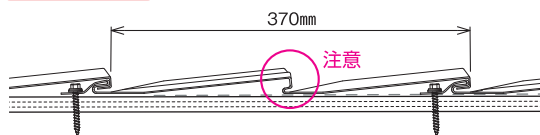


屋根形状詳細 D-SWAT

シェイクCF (ロスルーフグループジャパン(株))



シングルCF (ロスルーフグループジャパン(株))



注意) 石付段葺の中間部(中間ハゼ)に、支持金具の設置は絶対にしないでください。

D-SWAT
 対応架台金具

石付段葺用(ロング)
 中間セット/端部セット

P25

石付段葺用(ロング)

横葺・段葺

石付段葺

立平・立ハゼ

瓦葺

重ね式折版

ハゼ式折版

カンゴフセツイン
嵌合折版

予備部材
オプション

D-SWAT

横葺

立平・立ハゼ

瓦葺

重ね式折版

ハゼ式折版

カンゴフセツイン
嵌合折版

オプション

SWALLOW-PV

本体

立平・立ハゼ

瓦葺

重ね式折版

ハゼ式折版

オプション
予備部品

SK FRAME

立平・立ハゼ

瓦葺

重ね式折版

ハゼ式折版

ハゼ式
カンゴフセツイン
嵌合折版

INB折版

オプション

D-FOURS

本体

オプション

横葺

嵌合立平
瓦葺

スレート
平板瓦

SNOW TRUSS

グリッドガード

瓦・スレート
シングル

石付段葺用(ロング) 中間セット

品番


DS-SDL-C-□□

商品名

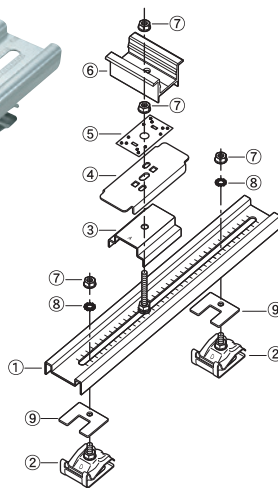
D-SWAT 石付段葺用 ロング 中間セット(A)□□

□□は H31、H35、H40、H45、H50、HIT、MD37・MD46 のいずれか
適合するモジュール押え金具の高さもしくはタイプが入ります。(P4参照)

中間



(高耐食鋼板製)



番号	名称	数量
①	本体 ロング	1
②	石付段葺用後付金具	2
③	ベーススペーサー(A)	1
④	受け金具(F)	1
⑤	アース金具	1
⑥	押え金具(中間用)	1
⑦	D-LOCKナット	4
⑧	外歯付座金	2
⑨	石付段葺用レベルプレート	2

付属品



番号	名称	数量
①	不陸調整スペーサー	2

石付段葺用(ロング) 端部セット

品番

DS-SDL-T-□□

商品名

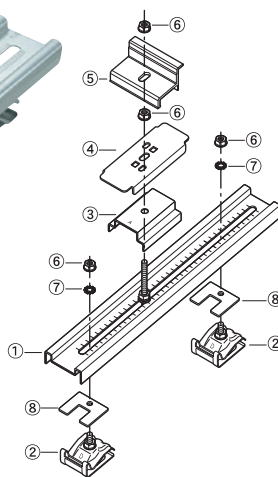
D-SWAT 石付段葺用 ロング 端部セット(A)□□

□□は H31、H35、H40、H45、H50、HIT、MD37・MD46 のいずれか
適合するモジュール押え金具の高さもしくはタイプが入ります。(P4参照)

端部



(高耐食鋼板製)



番号	名称	数量
①	本体 ロング	1
②	石付段葺用後付金具	2
③	ベーススペーサー(A)	1
④	受け金具(F)	1
⑤	押え金具(端部用)	1
⑥	D-LOCKナット	4
⑦	外歯付座金	2
⑧	石付段葺用レベルプレート	2

付属品



番号	名称	数量
①	不陸調整スペーサー	2
②	パネル間アースプレート	1
③	テクスビス(頭黒)	2

適合屋根

メーカー名	屋根材名
ロスルーフグループジャパン(株)	シェイクCF
	シングルCF

製品強度^(※3)

耐力(kN)	引抜き	圧縮	スベリ
最大値 ^{※1}	1.90	4.80	3.00
短期許容 ^{※2}	0.95	2.40	1.50
長期許容 ^{※2}	0.48	1.20	0.75

※1 社内試験における結果。

※2 短期許容=最大耐力 1/2、長期許容=最大耐力 1/4 として算出。

※3 表内の数値は目安となります。屋根仕様により数値は変動します。