

傾斜架台金具 *Slant Frame*

SK FRAME [エスケーフレーム]

施工性に優れ、さらに強度も高い!
施工方法も2パターンから選べます。



810
TYPE



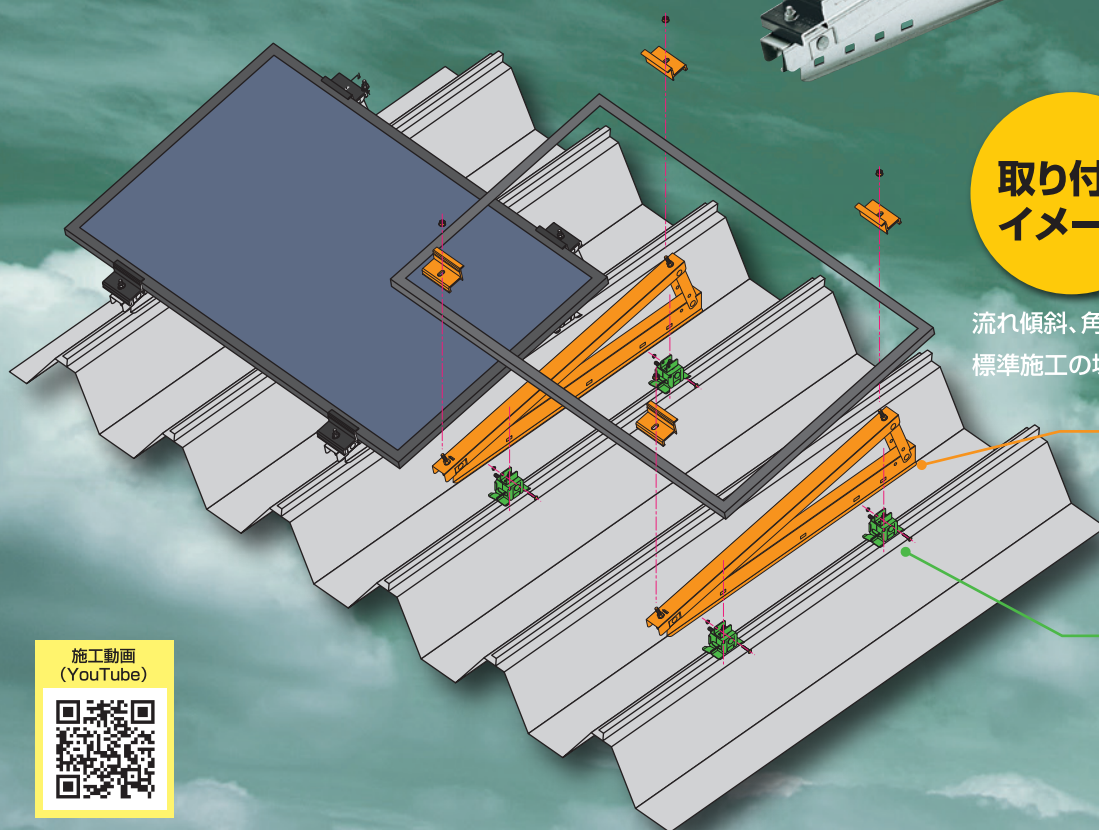
1010
TYPE



1110
TYPE



1210
TYPE



取り付け
イメージ

流れ傾斜、角ハゼ折版、
標準施工の場合

SK フレーム
(モジュール1枚あたり2本)

SK 架台金具
(モジュール1枚あたり4ヶ)

施工動画
(YouTube)



※製品改良等で、予告なしに仕様変更する場合があります。

施工性の向上

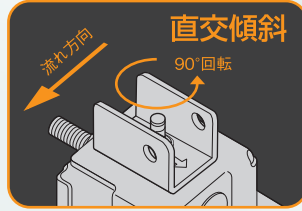
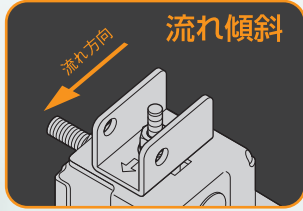
- 現場での施工、持ち運びを考えた設計。
- ベース材が不要なため、施工スピードUP!
また、軽量化にもなります。

短納期

- 部材構成が少ないため、短納期を実現。

2種類の施工方法

- 流れ傾斜と直交傾斜の2パターンに対応。
- 追加部材を使用することなく直交傾斜が可能。

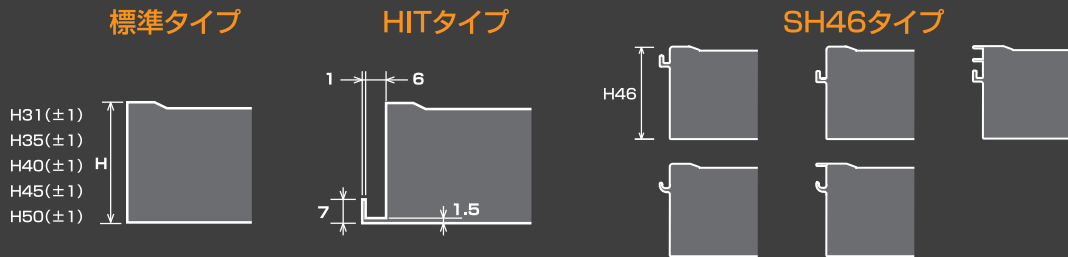


丈夫なフレーム構造

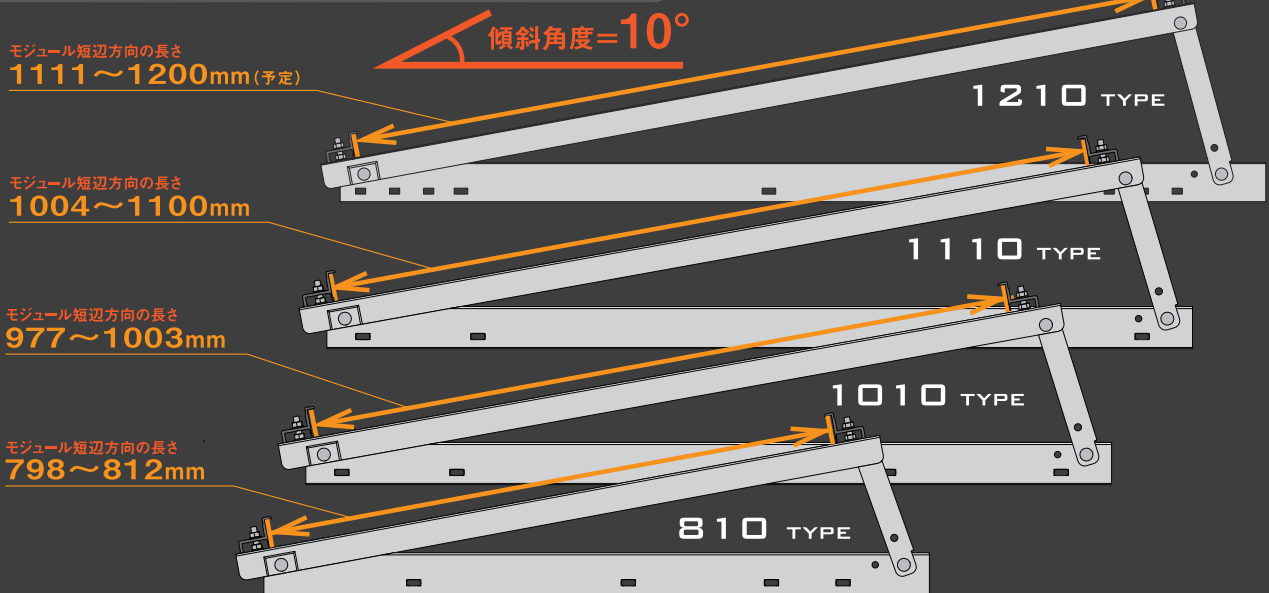
- 傾斜角10°の三角フレーム構造を採用。積雪最大150cmまで対応可能。
- ベースとなるフレームは、ハット型で荷重を分散させ安定性が抜群。

SK FRAME	本体	P60~61
	立平立ハゼ	P62
	瓦棒	P63
	重ね式折版	P64
	ハゼ式折版	P65
	オプション	P66

取付可能なモジュール形状及び代表的なモジュール



モジュールサイズによる適合商品



本体

- 横葺・段葺
- 石付段葺
- 立平・立ハゼ
- 瓦棒
- ハゼ式折版
- カンゴセキレン
嵌合折版
- 載せ替え
工法
- 予備部材
オプション

- 横葺
- 立平・立ハゼ
- 瓦棒
- 重ね式折版
- ハゼ式折版
- カンゴセキレン
嵌合折版
- オプション

- 本体
- 立平・立ハゼ
- 瓦棒
- 重ね式折版
- ハゼ式折版
- オプション

- 横葺・段葺
- 重ね式折版
- ハゼ式折版
- オプション

- 立平・立ハゼ
- 瓦棒
- ハゼ式折版
- ハゼ式
カンゴセキレン
嵌合折版
- INB折版
- オプション

- 本体
- オプション
- 横葺・段葺
- 嵌合立平
瓦棒
- スレート
平板瓦

- グリッドガード

- S²リング

- 瓦・スレート
シングル

	品番	商品名
SKフレーム 810タイプ	SK-810-□□	SKフレーム 810タイプ□□
	□□は 31、35、40、45、50、HIT、SH46 のいずれか適合するモジュール押え金具の高さもしくはタイプが入ります。(P7参照)	

傾斜角 $\theta = 10^\circ$

(高耐食鋼板製)



※出荷時は収納状態となっております。

付属品

名称	数量
押え金具	2
D-LOCKナット	2

	品番	商品名
SKフレーム 1010タイプ	SK-1010-□□	SKフレーム 1010タイプ□□
	□□は 31、35、40、45、50、HIT、SH46 のいずれか適合するモジュール押え金具の高さもしくはタイプが入ります。(P7参照)	

傾斜角 $\theta = 10^\circ$

(高耐食鋼板製)



※出荷時は収納状態となっております。

付属品

名称	数量
押え金具	2
D-LOCKナット	2

SKフレーム 1110タイプ


SK-1110-□□

SKフレーム 1110タイプ□□

□□は 31、35、40、45、50、HIT、SH46 のいずれか適合する高さもしくはタイプが入ります。(P7参照)

傾斜角 $\theta = 10^\circ$

(高耐食鋼板製)



※出荷時は収納状態となっております。 ※写真はイメージです。

付属品

名称	数量
押え金具	2
D-LOCKナット	2

SKフレーム 1210タイプ

2022年
10月発売


SK-1210-□□

SKフレーム 1210タイプ□□

□□は 31、35、40、45、50、HIT、SH46 のいずれか適合する高さもしくはタイプが入ります。(P7参照)

傾斜角 $\theta = 10^\circ$

(高耐食鋼板製)



※出荷時は収納状態となっております。 ※写真はイメージです。

付属品

名称	数量
押え金具	2
D-LOCKナット	2

※傾斜角15°、20°につきましては受注生産品ですので都度ご確認ください。
 ※特注対応(モジュールサイズ・傾斜角etc.)も可能ですのでご相談ください。

- D-SWAT
 - 横葺・段葺
 - 石付段葺
 - 立平・立ハゼ
 - 瓦葺
 - ハゼ式折版
 - カンゴクセツン
嵌合折版
 - 載せ替え
工法
 - 予備部材
オプション
- SWALLOW-PV
 - 横葺
 - 立平・立ハゼ
 - 瓦葺
 - 重ね式折版
 - ハゼ式折版
 - カンゴクセツン
嵌合折版
 - オプション
- SK FRAME
 - 本体
 - 立平・立ハゼ
 - 瓦葺
 - 重ね式折版
 - ハゼ式折版
 - オプション
- D-FOURS HL
 - 横葺・段葺
 - 重ね式折版
 - ハゼ式折版
 - オプション
- D-FOURS
 - 立平・立ハゼ
 - 瓦葺
 - ハゼ式折版
 - カンゴクセツン
嵌合折版
 - INB折版
 - オプション
- SNOW TRUSS
 - 本体
 - オプション
 - 横葺・段葺
 - 嵌合立平
瓦葺
 - スレート
平板瓦
- グリッドガード
- S²リング
- 瓦・スレート
シングル